

Série Fitness

GARMIN®



Forerunner. For Runners.

Entendemos do que precisa e por isso desenvolvemos a linha Forerunner com tecnologia inteligente, projetado para corredores. Nenhum velocista é igual ao outro, e, nem os nossos GPS de pulso. Encontre o parceiro de corridas perfeito para você.



FORERUNNER® 25

TEMPO / DISTÂNCIA / PASSOS



FORERUNNER® 230

PREVISÃO DE TÉRMINO DE CORRIDA /
AVISOS SONOROS

Qual
Forerunner
é o seu?



FORERUNNER® 235

FREQUÊNCIA CARDÍACA MEDIDA
NO PULSO



FORERUNNER® 630

DINÂMICAS DE CORRIDA AVANÇADAS

PRINCIPAIS FUNCIONALIDADES - FORERUNNER

Dados Precisos

GPS de pulso intuitivos que executam excepcionalmente todas as funções. Monitore seus dados essenciais de corrida com o pressionar de um botão. Nossa experiência GPS permite-nos fornecer dados de corrida com precisão.

Auto Pause

Com o recurso Auto Pause, o seu Forerunner pausa automaticamente quando você pausar a sua corrida e começa novamente quando você iniciar a sua execução.

Recordes Pessoais

Fique motivado com alertas em destaque quando você consegue um recorde pessoal - de um km para uma maratona.

Exercícios

Planilhe o seu treino ou obtenha um plano de treinamento gratuito do Garmin Connect, em seguida, envie para o seu Forerunner para ter um treinador em tempo real sobre o ritmo, tempo e distância.

Monitoramento de Atividades

Lembra você quando é "hora de se mexer" e grava os seus passos e atividades diárias, mesmo quando não estiver correndo.

Alertas Vibratórios

São atualizados quando você está à frente ou atrás do ritmo que você definir o seu GPS de pulso para acompanhar.

Conectividade

Conecte-se ao Garmin Connect Mobile com o seu smartphone ou no computador de casa com um conexão USB.

Notificações Inteligentes

Fique por dentro do que acontece durante a sua corrida com as Notificações Inteligentes. Quando emparelhado com um dispositivo compatível, recebe mensagens de texto, e-mail e alertas de chamadas diretamente no seu pulso.

Garmin Connect™

Sua ferramenta de treino on-line, Garmin Connect, é agora uma experiência aprimorada personalizável com um painel de atividades customizado - tenha acesso ao que é importante para você. Analise e armazene suas atividades, em seguida, compartilhe o seu progresso com a Comunidade Garmin online.





Forerunner 15 opções de cores



Forerunner 25 opções de cores



FORERUNNER® 15

O GPS de pulso mais simples da Garmin - motivacional e acessível

- Monitora **tempo, distância, passos e calorias**.
- Monitora **recordes pessoais** e te parabeniza no final de uma corrida.
- **Virtual Pacer** compara o ritmo da sua corrida atual com o seu objetivo.
- **Reveja suas métricas e corridas** no Garmin Connect.™
- **À prova d'água, leve** e com **GPS de alta sensibilidade** em condições desafiadoras.
- **Estiloso e confortável**, seu GPS de pulso para o dia-a-dia.
- **Monitor de Inatividade** lembra você quando é “hora de se mexer” e captura seus passos e atividades diárias, mesmo quando você não está correndo.
- **Compatível com monitor cardíaco** para monitorar dados e zona de frequência cardíaca.
- **Compatível com foot pod** para uso em ambientes fechados.

FORERUNNER® 25

GPS de pulso para corrida fácil de usar

As melhores funções do Forerunner 15 e muito mais:

- Com **Notificações Inteligentes** você pode receber ligações, mensagens de texto, email e alertas de calendário. Compartilhe suas atividades com amigos, família e o mundo nas mídias sociais e Live Tracking.
- Forerunner 25 possui uma **tela maior** em um GPS de pulso ainda mais fino.
- **Bateria de longa duração:** Pequeno: 8 semanas em modo sem GPS, 8 horas em modo treino / Grande: 10 semanas modo sem GPS, 10 horas em modo treino.



Forerunner 230 opções de cores



**WRIST
BASED
HEART RATE**



Forerunner 235 opções de cores



FORERUNNER® 230 / 235

GPS de pulso inteligentes para corredores conectados.

- Receba **alertas de áudio** para tempos de corrida enquanto escuta música e **alertas vibratórios** para tempo, distância, calorias e monitoramento cardíaco - encorajando você a treinar de forma mais eficiente.
- **VO2 Max, previsão de término de corrida** que te ajudam a alcançar seu objetivo.
- **Garmin Elevate™** tecnologia de medição cardíaca no pulso (somente no Forerunner 235).
- Envie seu **plano de corrida customizado** do **Garmin Connect™** para seu GPS de pulso em tempo real.
- **Monitoramento de Atividades** permite medir seus **passos, calorias e distância** mesmo quando você não está treinando.
- Personalize seu GPS de pulso com **telas customizáveis, apps e dados do Connect IQ.**
- **Notificações inteligentes** permitem que você veja **email, mensagem de texto** e outros alertas em um novo display, com uma **tela ainda maior e brilhante.**
- Sincronize com o smartphone para **carregar automaticamente seus treinos** para o Garmin Connect™ ou compartilhe com seus amigos, família via mídias sociais. As **características adicionais** incluem rastreamento ao vivo, permitindo que os seus amigos te sigam e acompanhem as suas estatísticas em tempo real.

MÉTRICAS AVANÇADAS DE CORRIDA

VO2 Max

Quando usado com a cinta HRM, o VO2 max estima o volume máximo de oxigênio que você pode consumir por minuto de acordo com o seu peso.

Tempo de Recuperação

Estipula o seu tempo de recuperação após o término de uma corrida e opera no modo de contagem regressiva até o seu próximo esforço.

Verificação de Recuperação

Fornece uma avaliação em tempo real da sua recuperação nos primeiros minutos de uma corrida.

Previsão de Término de Corrida

Participe de competições no limite com o conhecimento do seu tempo de corrida previsto.



Forerunner 630 opções de cores



FORERUNNER® 630

O revolucionário GPS de pulso para corrida que ajuda o sério corredor a saber mais sobre sua corrida e performance.

- **Tela touchscreen**, que funciona mesmo na chuva ou com luvas.
- **Possui Medições Fisiológicas** que incluem **pontuação de estresse, condições de rendimento e limiar de lactato**, analisa seu **ritmo, frequência cardíaca** e muito mais.
- **Tempo de Contato com o Solo** mede quanto tempo seu pé permanece no solo durante a corrida.
- **Cadência** grava o número de passos você dá por minuto.
- **Oscilação Vertical** apresenta o grau de 'saltos' no movimento da corrida.
- Receba **alertas de áudio** para os tempos das voltas enquanto ouve música e **alertas vibratórios** de tempo, distância, calorias e frequência cardíaca, encorajando-o a treinar de forma mais eficiente.
- Envie seu **plano de treino customizado** do Garmin Connect™ para o seu GPS de pulso para um treino em **tempo real**.
- **Notificações Inteligentes** permitem que você veja emails, SMS, alerta de chamadas, lembrete de calendário, etc.
- Personalize seu GPS de pulso com **telas customizáveis, apps e dados** que que podem ser baixados pelo **Connect IQ**.
- Sincronize com seu smartphone com o **Garmin Connect™** para carregar automaticamente seus treinos, rever estatísticas ou compartilhar suas corridas online.
- **Live tracking**, Rastreamento ao vivo, deixe seus amigos e família rastrear suas atividades em tempo real utilizando o LiveTrack pelo Garmin Connect™ Mobile.
- **2ª Geração de Dinâmicas de Corrida Avançadas**

(Veja na página 20 sobre Dinâmicas de Corrida Avançadas)



**WRIST
BASED
HEART RATE**



Forerunner 730XT opções de cores

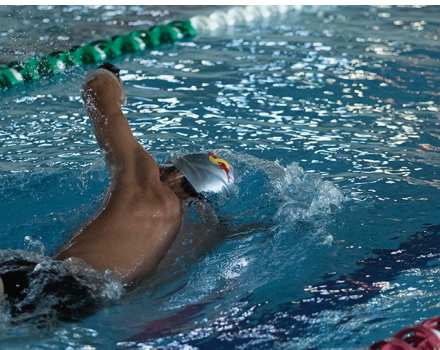


FORERUNNER® 735XT

GPS de pulso multiesportivo, recursos avançados e tecnologia Elevate™

- **Garmin Elevate™** tecnologia de medição cardíaca no pulso.
- Receba **alertas de áudio** para tempos de corrida enquanto escuta música e **alertas vibratórios** para tempo, distância, calorias e monitoramento cardíaco - encorajando você a treinar de forma mais eficiente.
- Oferece **dinâmicas avançadas** para ciclismo, natação e corrida.
- **Possui Medições Fisiológicas** que incluem **pontuação de estresse, condições de rendimento e limiar de lactato**, analisa seu **ritmo, frequência cardíaca** e muito mais.
- **Perfil multiesportivo** permite que você altere entre os esportes com apenas um toque no botão.
- **VO2 Max, previsão de término de corrida** que te ajudam a alcançar seu objetivo.
- **Tempo de recuperação** estipula o seu tempo de recuperação após o término de uma corrida e opera no modo de contagem regressiva até seu próximo esforço.
- Envie seu **plano de corrida customizado** do **Garmin Connect™** para seu GPS de pulso em tempo real.
- **Monitoramento de Atividades** permite medir seus **passos, calorias e distância** mesmo quando você não está treinando.
- Personalize seu GPS de pulso com **telas customizáveis, apps e dados** do **Connect IQ**.
- **Notificações inteligentes** permitem que você veja **email, mensagem de texto** e outros alertas em um novo display, com uma **tela ainda maior e brilhante**.
- Sincronize com o smartphone para **carregar automaticamente seus treinos** para o Garmin Connect™ ou compartilhe com seus amigos, família via mídias sociais. As **características adicionais** incluem rastreamento ao vivo, permitindo que os seus amigos te sigam e acompanhem as suas estatísticas em tempo real.





FORERUNNER® 910XT

O dispositivo com GPS para triatlon

- **Frequencímetro** com GPS para triatletas
- Acompanha **monitor cardíaco premium**
- Fácil transição de esportes
- **Altímetro barométrico**
- Monitora **tempo, distância, ritmo, elevação e frequência cardíaca.**
- **Recursos de natação:** registra a distância, eficiência, estilo de braçada, extensão da raia e número de braçadas.
- **Alertas vibratórios**
- **Bateria** com duração extra-longa 20h com GPS e até 3 semanas em modo sem GPS
- **Parceiro Virtual**
- À prova d'água (50m)
- Informações **personalizadas**
- **Auto Pause®**, **Auto Lap®** e **Auto Scroll**
- **Garmin Connect™**

GARMIN SWIM™

O GPS de pulso para natação em piscina.

- Registra a distância, o ritmo, a contagem de braçadas e o tipo de nado
- Faça upload sem fio para o Garmin Connect para análise on-line, armazenamento e compartilhamento
- Mede a eficiência do nado (pontuação SWOLF)
- Oferece recursos avançados para séries cronometradas e registro de exercícios
- À prova d'água (50m)
- Bateria com duração de 1 ano



HRM-Swim



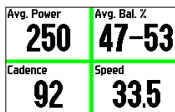
HRM-Tri

FORERUNNER® 920XT

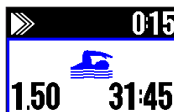
O mais avançado GPS de pulso multiesporte com tela colorida, dinâmicas de corrida e recursos conectados.



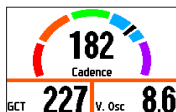
- **Dinâmicas de corrida:** mede a cadência, oscilação vertical e tempo de contato com o solo.
- Oferece **estimativa de VO2 max**, **previsão de tempo de corrida** e **tempo de recuperação**.
- **Recursos de natação:** registra a distância, eficiência, estilo de braçada, extensão da raia e número de braçadas.
- **Notificações inteligentes** onde você pode ver emails, SMS, alerta de chamadas, lembrete de calendário, etc.
- **Recursos conectados:** atualização automática para o Garmin Connect™.
- Monitoramento de atividades mede **passos** e **calorias** durante todo o dia.
- Pareie o **HRM-Swim** e o **HRM-Tri** com seu Forerunner 920XT para mostrar **dados avançados de frequência cardíaca** na piscina, mar ou durante as corridas.
- **Connect IQ™**



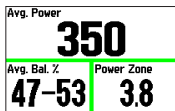
Dados customizáveis



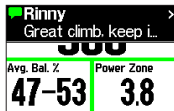
Modo Multiesporte



Dinâmicas de Corrida



Dados de Potência



Notificações Inteligentes



Connect IQ



Smartwatch com GPS para os atletas mais exigentes e aventureiros.

- **Tela** sensível ao toque, colorida de alta resolução 1.4"
- **Dinâmicas de Corrida:** cadência, oscilação vertical e tempo de contato com o solo
- **Diversos perfis multiesportes:** corrida de montanha, escalada, natação, ciclismo, ski, snowboard, dentre outros
- Aviso de Recuperação e Previsão de Término de Corrida
- VO2 máximo
- Parceiro Virtual
- **Bluetooth® e Wi-Fi**
- Pré-carregado com **Mapa base global** e 8GB de memória interna
- Aceita **Mapas adicionais**
- **Altímetro barométrico** para informações precisas de elevação
- **Bússola** de 3 eixos com calibração automática
- **Notificações Inteligentes:** receba alertas de chamadas, mensagens e e-mails do seu smartphone compatível
- **Track Back®:** permite reverter o caminho
- Até **16 semanas** em modo sem GPS, 24h no modo GPS/GLONASS, 50 horas no modo GPS UltraTac
- **À prova d'água (50m)**
- Use como **controle remoto** para a câmera de ação VIRB
- Recepção de satélites **GPS + GLONASS** através da nova **antena EXO™**
- **Recursos inteligentes** incluem controle de música e 'encontre meu telefone'
- **Garmin Connect™ Mobile e Connect IQ™**





fênix® 3, fênix® 3 Safira e fênix® 3 Safira HR

Smartwatch com GPS para os atletas mais exigentes e aventureiros.

- Acesso rápido e fácil ao **ritmo atual, distância e objetivo**.
- **Dinâmicas de Corrida**: cadência, oscilação vertical e tempo de contato com o solo.
- **Métricas de Corrida avançadas** inclui estimativa de VO2 max, tempo de corrida e contagem regressiva do tempo de recuperação (de 6-96 horas).
- **Modo natação/ski/snowboard** com métricas de desempenho detalhados.
- **Altímetro barométrico** para informações precisas de elevação.
- O altímetro monitora a pressão do ar para **prever mudanças climáticas**.
- **Bússola 3D eletrônica** e sensor de temperatura.
- Até **50 horas de bateria** em modo GPS e 5 semanas em modo sem GPS.
- **ANT+** e **Bluetooth® Smart** para emparelhamento com dispositivos e sensores compatíveis.
- Compartilhamento de **trilhas, pontos de interesses, rotas e geocaches**.
- Use como **controle remoto** para a câmera de ação VIRB.
- **GPS + GLONASS** através da nova **antena EXO** e um visor **colorido**.
- **Recursos inteligentes** incluem controle de música e 'encontre meu telefone'.
- Pareie com as cintas **HRM-Swim** e **HRM-Tri** para exibir os **dados de frequência cardíaca avançados** na piscina, águas abertas ou durante as corridas.
- **Personalize** com campos de dados, **widgets, apps e interfaces do Connect IQ™**



DINÂMICAS DE CORRIDA DE 2ª GERAÇÃO

Use o Forerunner 630 com a cinta cardíaca HRM-Run para obter a inteligência que você precisa para melhorar a sua técnica.

Meça o **Comprimento de Passada**. Após a corrida, analise essa métrica no Garmin Connect™ e veja como o seu passo varia de acordo com a cadência, elevação ou outras métricas de interesse.

Use o **Equilíbrio de Tempo de Contato com o Solo** para medir o seu equilíbrio durante o contato com o solo e descobrir se você está correndo de forma simétrica.

Perceba o custo de avançar em direção ao seu destino através da determinação de seu percentual **Proporção Vertical**. A baixa pontuação indica um custo pequeno ou “salto” para um grande comprimento de passada.



Comprimento da Passada / Oscilação Vertical / Proporção Vertical



Tempo de Contato com o Solo



Pontuação de Estresse



Condição de Desempenho



Límiar de Lactato

MEDIÇÕES FISIOLÓGICAS ESTENDIDAS

Fique totalmente informado das alterações do seu corpo enquanto você se move ou se prepara para uma corrida.

Meça sua **Pontuação de Stress** para determinar se está ocorrendo o aumento da fadiga ou se é iminente. Para obter o máximo benefício com essa métrica, faça o teste de 3 minutos ou menos na mesma hora todos os dias em condições relativamente similares.

Condições de Desempenho através de uma avaliação em tempo real saiba sua condição de desempenho de ritmo e variabilidade da frequência cardíaca. Uma pontuação de +10 significa que você está pronto para assumir o seu desafio e você pode esperar que a sua corrida o fará sentir bem.

Descubra exatamente o quão rápido você deve correr com seu **Límiar de Lactato**. Compreenda exatamente quando a sua fadiga provavelmente começa a aumentar a um ritmo acelerado (para os corredores bem treinados, este limiar muitas vezes ocorre em cerca de 90% de sua frequência cardíaca máxima).

FREQUÊNCIA CARDÍACA COM TECNOLOGIA AVANÇADA

Junte seu GPS de pulso Garmin compatível com nossa exclusiva cinta cardíaca com funcionalidades avançadas

HRM-RUN

- Desenvolvida para corredores
- Confortável, fita facilmente ajustável
- Captura os dados de dinâmica de corrida para análise de execução da corrida
- Registra cadência, tempo de contato com o solo e oscilação vertical

COMPATÍVEL COM O FORERUNNER 630, 735XT E 920XT / FÊNIX 3 / EPIX



HRM-SWIM

- Desenvolvida para nadadores
- Antiderrapante, alça durável projetada para uso em piscina ou em águas abertas
- Armazena e transmite dados de frequência cardíaca para dispositivos compatíveis
- Armazena até 20 horas de dados de ritmo cardíaco

COMPATÍVEL COM O FORERUNNER 735XT E 920XT / FÊNIX 3 / EPIX



HRM-TRI

- Desenvolvida para atletas e corredores
- Confortável, cinta auto-ajustável
- Armazena e encaminha dados de nado para dispositivos compatíveis
- Armazena até 20 horas de dados de ritmo cardíaco
- Fornece dados de dinâmica de corrida para a análise de execução

COMPATÍVEL COM O FORERUNNER 735XT E 920XT / FÊNIX 3 / EPIX



| | FORERUNNER® 15 | FORERUNNER® 25 | FORERUNNER® 230/235 | |
|----------------------------|---|--|---|--|
| CARACTERÍSTICAS FÍSICAS | GPS de alta sensibilidade | • | • | • (+ GLONASS) |
| | Peso (grande / pequeno) | 43g / 36g | 39g / 31g | 41g / 42g |
| | Bateria / Duração da Bateria | Modo sem GPS 5 sem Modo treino 8h | P: 8 sem em modo sem GPS, 8h em modo treino; G: 10 sem modo sem GPS, 10h em modo treino. | Modo sem GPS, 5 sem Modo treino 16h |
| | Dimensões da Unidade | 4 x 5,2 x 1,5 cm 4,6 x 5,7 x 1,6 cm | 3,5 x 4,3 x 1,3 cm 4,2 x 4,7 x 1,3 cm | 4,5 x 4,5 x 1,1 cm |
| | Resistência à água | 5 ATM | 5 ATM | 5 ATM |
| PRINCIPAIS CARACTERÍSTICAS | Monitora Tempo, Distância e Ritmo | | • | • |
| | Monitoramento de Atividades | • | • | • |
| | Frequência Cardíaca | • | • | • |
| | Altímetro Barométrico | | | |
| | Efeito do Treino | | | |
| | VO2 Max | | | • (230 com HRM) |
| | Assistente de Recuperação | | | • (230 com HRM) |
| | Previsão de término de corrida | | | • |
| | Dinâmicas de Corrida | | | |
| | 2º geração de Dinâmicas de Corrida | | | |
| | Campos de dados personalizáveis | • | • | • |
| | Auto Scroll | | | • |
| | Auto Pause e Auto Lap | • | • | • |
| | Modo Multisporte | | | |
| | Métricas de Natação | | | |
| | Alerta de Ritmo / Tempo / Distância | | | • |
| | Alertas Vibratórios | | | • |
| | Treino Intervalado | | | • |
| | Exercícios Avançados | | | • |
| | Parceiro Virtual | • | | • |
| Corredor Virtual | | | | |
| Virtual Pacer™ | • | • | | |
| ANT+ COMPATIBILIDADE | Monitor Cardíaco | • | • | • |
| | Compatível com HRM-Swim / HRM-Tri | | | |
| | Tela Touchscreen | | | |
| | Telas Personalizáveis | • | • | • |
| | Foot Pod | • (opcional) | • | • |
| | Sensor de Cadência / Velocidade | | | • |
| Sensor de Potência | | | | |
| CONECTIVIDADE | LiveTrack | | • | • |
| | Notificações Inteligentes | | • | • |
| | Atualização Automática do Garmin Connect Mobile™ | • | • | • |
| | Connect IQ™ | | | • |

ACESSÓRIOS PARA O SEU FORERUNNER®




Monitor Cardíaco Premium

Monitore seu coração com este monitor cardíaco digital sem fio digital que monitora batimentos por minuto e vem com uma alça macia.



Estojo de Transporte

Armazene e transporte o seu dispositivo e acessórios com este estojo de transporte com zíper.



Pulseiras de Reposição

Fique elegante trocando sua pulseira por uma nova cor em GPS de pulso compatíveis.



USB ANT+® Receiver

Transfira dados sem fio do seu dispositivo Garmin para o Mac ou PC (com dispositivos compatíveis).



HRM-Swim and HRM-Tri

Obtenha dados de frequência cardíaca na piscina, águas abertas e em corridas com a HRM-SWIM e HRM-TRI bundle. Para usuários do Forerunner 735XT e 920XT, fênix 3 e Epix.



Kits de Liberação Rápida

Vá do pulso para a bicicleta em segundos com o seu Forerunner.



Sensor de Cadência/ Velocidade

Meça a velocidade e a distância exatas durante todo o tempo, incluindo treinos no rolo e ambientes internos.



Foot Pod

Monitore sua distância e ritmo - dentro ou fora. Leve e pequeno o suficiente para anexar nos cadarços ou inserir em solas de sapatos compatíveis. Liga automaticamente quando você começar a se mover.



Kit de Montagem

Otimize o seu Forerunner para treino multisporte usando este kit especial com suporte de liberação rápida para transições suaves.

Acesse Garmin.com.br para mais opções de acessórios

CONNECT IQ™

Faça downloads de apps e customize seu GPS de pulso Garmin sem custo.

Connect IQ é o seu destino com aplicativos especialmente desenvolvidos para personalizar o seu compatível GPS de pulso Garmin. Escolha entre mais de 1000 aplicativos na loja IQ Connect que permitem que você personalize o seu Garmin com interfaces personalizadas, widgets e campos de dados. Você também pode fazer download de aplicativos para tornar o seu Garmin ainda mais inteligente.

Compatível com os GPS de pulso Garmin:

Forerunner 230 / 235 / 630 / 735XT / 920XT / fênix 3 / Epix

connect IQ™
powered by Garmin



LEVE SUA PEDALADA À OUTRO NÍVEL

Garmin foi a primeiro a trazer o GPS para o mercado de ciclocomputador - o primeiro a deixar o ciclista colocar seu treino no mapa e gravar métricas detalhadas com a precisão que só o GPS pode entregar. Nossa linha de produtos tem continuado a evoluir para trazer-lhe as características e a qualidade que você e sua bicicleta merecem. O Garmin Connect possui atualizações em tempo real e mantém seus amigos e familiares no circuito com o local onde você esteve em seu treino. Você nunca mais vai andar sozinho novamente.



EDGE® 20 & EDGE® 25

O menor ciclocomputador do mundo

CARACTERÍSTICAS PRINCIPAIS

- **NOVO: Compacto e leve;** pesando somente 25g, é o menor ciclocomputador disponível
- **NOVO: GPS de alta sensibilidade e GLONASS,** para os dados de treino exatos nos ambientes mais desafiadores
- **Fácil de usar;** a interface simples faz com que seja fácil começar, salvar e compartilhar atividades
- Baixe seus percursos pelo Garmin Connect e siga-os no seu Edge
- Transfira seus dados para o **Garmin Connect** depois do seu exercício para **analisar seu percurso e compartilhar** seu treino com outros usuários.
- Vida útil da **bateria até 8 horas**

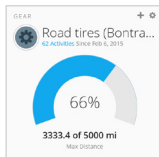
EDGE® 25 – RECURSOS ADICIONAIS

- **NOVO: ANT+ Sensores.** Pareie seu Edge 25 com a **cinta cardíaca, sensor de cadência e sensor de velocidade** para aproveitar ao máximo seus treinos.
- Deixe amigos e família seguirem o seu treino em tempo real com o **live tracking**
- Veja **mensagens de texto e notificações de chamadas** direto no seu Edge enquanto pedala

Use o Garmin Connect, para salvar, planejar e compartilhar, além de criar percursos e enviá-los para o Edge 20 ou Edge 25.



Gráficos



Equipamentos






O Edge competitivo que você tem esperado – com segmentos ao vivo e métricas avançadas do Strava

CARACTERÍSTICAS PRINCIPAIS

- **NOVO:** Segmentos selecionados **Strava** e os segmentos aparecerão automaticamente em seu dispositivo e mostrará dados instantâneos.
- **NOVO: Métricas Avançadas** fornecem novos dados de desempenho avançados e análise de potência, incluindo novo tempo na zona, VO2 específicos de ciclismo e de recuperação, e dinâmicas de ciclismo
- **NOVO:** 2.3" tela colorida de alta resolução, proporcionando grande visibilidade em um dispositivo leve e compacto.
- **Compatível com sensores ANT+** incluindo medidores de potência, monitores de frequência cardíaca, sensores de velocidade e de cadência, produtos Varia™, controles remotos e VIRB®.
- **Compatível com ANT+ Bike Trainers**, permitindo você replicar seus treinos ao ar livre e em ambientes fechados
- **NOVO: GPS de Alta Sensibilidade e GLONASS**, para dados exatos de viagens nos ambientes mais desafiadores
- **Compatível com Shimano Di2** sistemas de troca eletrônica Shimano Di2
- Use **Garmin Connect** para **planejar, compartilhar e fazer download de novos percursos**
- Até **15 horas de duração de bateria**



STRAVA
LIVE SEGMENTS

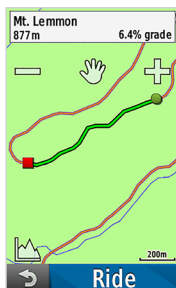




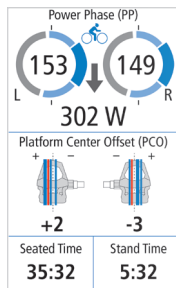
Recursos conectados para competição, desempenho e navegação

CARACTERÍSTICAS PRINCIPAIS

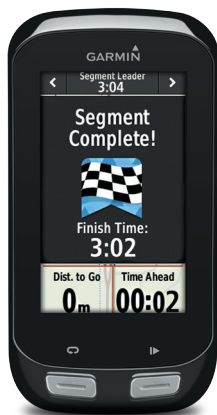
- **Acompanhamento de desempenho avançado**, com zonas de frequência cardíaca e de potência, exercícios avançados, compatibilidade com Shimano Di2 e dinâmicas de ciclismo
- **Tela touchscreen capacitativa de 3.0"** funciona perfeitamente mesmo com luvas, trabalha no molhado e ajusta automaticamente às mudanças nas condições de luz
- Compete em **segmentos**, com competições virtuais em tempo real e rankings da tabela de classificação
- **Características de conexão** – via Wi-Fi ou Bluetooth – permite que você compartilhe instantaneamente dados nas redes sociais
- Acompanhe todos os detalhes de **velocidade, distância e altitude, frequência cardíaca, cadência, potência** e até mesmo em qual marcha você está
- **Mapa base mundial** pré-carregado e permite adicionar novos mapas
- Deixe amigos e família seguirem o seu treino em tempo real com o **live tracking**
- Veja **mensagem de texto e notificações de chamadas** diretamente no seu Edge enquanto pedala
- Até **15 horas de duração de bateria**



Segmentos



Dinâmicas de Ciclismo



| | | EDGE 20/25 | EDGE 520 | EDGE 1000 |
|---|--|-----------------------|-------------------|---|
| CARACTERÍSTICAS FÍSICAS | GPS de alta sensibilidade | • (+ GLONASS) | • (+ GLONASS) | • (+ GLONASS) |
| | Dimensões do produto (WxHxD) | 4.0 x 4.2 x 1.7cm | 7.3 x 4.9 x 2.1cm | 5.8 x 11.2 x 2.0cm |
| | Peso | 25 g | 59.9 g | 114.5 g |
| | Display | 2.3 x 2.3 cm | 4.7 x 3.5 cm | 3.9 x 6.5 cm, 240 x 400 pixels, touchscreen, colorido |
| | Bateria | Até 8 horas | Até 15 horas | Até 15 horas |
| | À prova d'água: IPx7 ¹ | • | • | • |
| MAPAS & NAVEGAÇÃO | Mapa base pré-carregado | | • | • |
| | Habilidade para adicionar mapas | | | • |
| | Aceita mapa automotivo City Navigator | | | • |
| | Compatível com cartão microSD | | | • |
| | Acompanhamento de rota | | | • |
| | Planejamento de rota | | | • |
| PERFORMANCE E TREINO | Monitora tempo, distância, velocidade e posição do GPS | • | • | • |
| | Altímetro Barométrico | | • | • |
| | Temperatura | | • | • |
| | Campos de dados customizáveis | • | • | • |
| | Auto Scroll, Auto Pause® e Auto Lap® | • | • | • |
| | Treino Intervalado | | • | • |
| | Treino Avançado | | • | • |
| | Parceiro Virtual | | • | • |
| | Segmentos nos dispositivos | | • | • |
| ANT+ COMPATIBILIDADE | Monitor ² cardíaco compatível | Opcional ³ | • | • |
| | Sensor ² de Velocidade/cadência compatível | Opcional ³ | • | • |
| | Medidor de potência compatível (incl. Garmin Vector) | | • | • |
| | Integração de sistemas de troca eletrônica | | • | • |
| | Escala Tanita compatível | | • | • |
| CONECTIVIDADE ⁴ (iPhone e Android) | LiveTrack | • Somente Edge 25 | • | • |
| | Alertas de tempo | | • | • |
| | Uploads sem fio para o Garmin Connect Mobile | • Somente Edge 25 | • | • |
| | Transferência unidade por unidade | | • | • |
| | Alertas de chamadas/texto ⁴ | • Somente Edge 25 | • | • |
| | Controle remoto VIRB | | • | • |
| | Controle remoto Edge compatível | • Somente Edge 25 | • | • |
| | Compatível com o Varia (via software update) | • Somente Edge 25 | • | • |
| | Wi-Fi | | | • |

¹IPx7: resiste a exposição acidental à água de até 1 metro por até 30 minutos. ²Incluso com alguns modelos, vendidos separadamente.

³Compatível com sistemas de deslocamento eletrônico Shimano Di2 com função Shimano D-Fly de Gestão de Dados. ⁴Compatível com a maioria dos smartphones. Verificar compatibilidade. ⁵iPhone 4S (e acima) e compatível com smartphones Android. ^{*}Edge 25 somente

ACESSÓRIOS EDGE




Capas de silicone



Estojo de transporte



Suporte avançado para bicicleta



Kit de montagem para bicicletas



Kit de carregadores



Monitor cardíaco premium



Medidor de potência Vector



Sensor de velocidade



Sensor de cadência



Controle remoto Edge

Para mais informações sobre acessórios Edge acesse Garmin.com.br

GARMIN CONNECT™ SUA FERRAMENTA DE TREINO ONLINE

Vá mais longe, mais rápido, com maior esforço e compartilhe o seu progresso online. Garmin Connect, a nossa comunidade gratuita em todo o mundo com mais de 7 milhões de usuários, sincroniza perfeitamente com o seu dispositivo Garmin, dando-lhe tudo que você precisa para definir suas metas, monitorar seu progresso e alcançar seus objetivos. Você não vai encontrar uma ferramenta de treino melhor!

- **ANALISE** cada aspecto de seu desempenho
- **VEJA** atividades em uma variedade de mapas com suas métricas detalhadas
- **PLANEJE**, explore, baixe e siga novas atividades
- **COMPARTILHE** e compita com seus parceiros de treino e amigos
- **FAÇA DOWNLOAD** seus treinos direto do para o seu Forerunner ou Edge

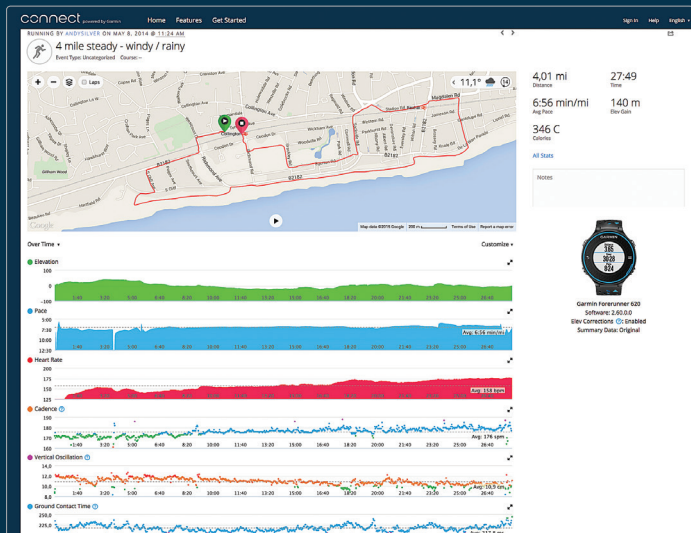
GARMIN CONNECT™ MOBILE

Baixe o app Garmin Connect™ Mobile para o seu smartphone, mantenha-se conectado e compartilhe todos os detalhes do seu treino com amigos, familiares e contatos das mídias sociais.



salve › planeje › compartilhe

connect
powered by Garmin



garminconnect.com

VARIA™ RADAR

Alerta você quando veículos se aproximam pela traseira

CARACTERÍSTICAS PRINCIPAIS

- **NOVO:** Varia Radar funciona com dispositivos Edge compatíveis para **exibir até 8 veículos que se aproximam por trás**, dando ao ciclista a informação sobre a distância e a velocidade relativa de abordagem
- O Display do Radar **informa o ciclista com uma interface de LED**
- Detecta veículos até 140 metros de distância
- **NOVO:** Para uma medida extra de segurança, **a lanterna traseira ilumina automaticamente** quando os veículos que se aproximam são detectados
- **NOVO:** Indicador de Nível de Ameaça **indica a velocidade relativa de aproximação e distância** de um ou mais veículos de cada vez
- Bateria com duração de até **8 horas**

VARIA™ FAROL

Iluminação inteligente para bicicletas

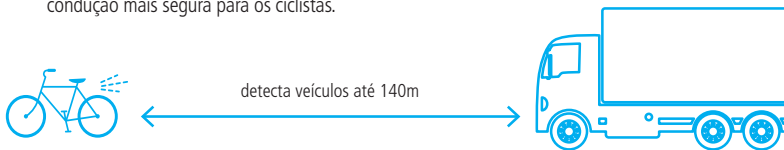
CARACTERÍSTICAS PRINCIPAIS

- **NOVO:** Modo de Feixe Automático – baseado nas informações de velocidade a partir do Edge **o feixe do farol dianteiro será projetado onde o ciclista mais precisa**, mais longe em altas velocidades e mais perto à frente quando em velocidades mais baixas. Quando a desaceleração for detectada, a lanterna traseira vai mudar o seu brilho para alertar o tráfego por trás que um ciclista está próximo e desacelerando
- **NOVO:** **Luz focalizada onde for necessário** – na estrada à frente. O feixe do farol dianteiro possui um recurso que evita cegar o tráfego próximo enquanto continua a dar 74 lux a 10 metros
- **NOVO:** **Controle de intensidade de luz automático** – a intensidade do brilho de ambos o farol e luz traseira pode ser controlada quando combinado com um Edge que tem capacidades sensíveis à luz

A NOVA LINHA VARIA™

Ajudando a criar um ambiente mais seguro para o ciclismo

A nova linha Varia de dispositivos inteligentes de bicicleta de Garmin, incluindo Varia radar retrovisor e luzes de bicicleta inteligentes, pode ajudar a fazer da estrada um ambiente de condução mais segura para os ciclistas.




VARIA™ RADAR

Primeiro radar de ciclismo do mundo que adverte o ciclista sobre a aproximação de veículos até 140m, compatíveis com ciclocomputadores Edge ou com seu próprio visor dedicado.

VARIA™ FAROL

Varia Farol coloca a luz onde você mais precisa e ajusta automaticamente às mudanças de velocidade quando perfeitamente integrado com ciclocomputadores Edge.

| | | |
|--|--|--|
| | | |
| QUANDO EM VELOCIDADE ALTA | REDUZINDO OU CHEGANDO A UMA PARADA | QUANDO EM BAIXA VELOCIDADE |
| Farol dianteiro projeta a luz mais longe do ciclista conforme a velocidade aumenta. Lanterna traseira em modo de luz contínua ou intermitente. | Farol dianteiro foca diretamente na frente do ciclista. Lanterna traseira atinge o brilho total para indicar parada. | Farol dianteiro se concentra mais perto do ciclista. Lanterna traseira em modo contínuo ou piscante. |



VECTOR™ 2 & 2S

MEÇA ONDE IMPORTA

O medidor de potência Vector™ 2 não só muda a forma como a força é medida mas a forma como os ciclistas obtêm energia - extremamente fácil de instalar, fácil de usar e fácil de transferir entre bicicletas.

MONITORA SUA FORÇA COM PRECISÃO

Vector está disponível em um modelo com sensor único (Vector™ 2S) ou modelo de detecção dupla (Vector 2). Com braço da pedivela adicional - de espessura e largura - Vector encaixa em quase todos os modelos de bicicleta. Os pedais padrão cabem pedivelas 12-15 mm de espessura e até 44 mm de largura. Os pedais grandes cabem pedivelas 15-18 mm de espessura e até 44 mm de largura.

MÉTRICAS DE POTÊNCIA DO VECTOR™

- Equilíbrio entre as pernas esquerda/direita (Somente sistema de detecção dupla)
- Potência
- Training Stress Score™
- Normalized Power™
- Fator de intensidade
- Potência total em watts
- Quilojoules globais
- Zonas de potência
- Eficácia de torque
- Suavidade do pedal

DINÂMICAS DE CICLISMO

O Vector™ possui um sistema de sensores de força que ficam alojados no eixo do pedal e detectam informações adicionais para fornecer aos ciclistas maior conhecimento sobre quando e aonde a sua potência é aplicada ao longo da sua pedalada. Dinâmicas de ciclismo podem ser adicionadas aos proprietários do Vector™ com sistema duplo de sensores através de um software gratuito.

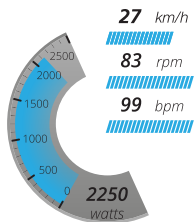
Garmin.com/vector



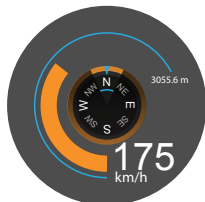
VIRB X / VIRB XE



Velocidade, watts & frequência cardíaca



Watts



Direção, velocidade & elevação

VIRB® X & VIRB® XE

Próxima geração de câmaras de ação em HD que usam G-Metrix™ para capturar toda uma nova dimensão de suas aventuras

CARACTERÍSTICAS PRINCIPAIS

- **G-Metrix:** GPS e sensores de movimento embutidos mais conectividade com sensores externos opcionais para capturar e integrar os dados de desempenho, como velocidade, altitude, frequência cardíaca e G-force no vídeo
- **HD video:** Resolução de 1080p a 30 fps/120 fps câmera lenta, suporte PAL/NTSC
- **Alto contraste:** visor de 1" oferece configuração da câmera rápida e intuitiva
- **12MP@10** para captura de fotos em modo de disparo contínuo
- **Iniciar/parar gravar** diretamente do seu dispositivo Garmin compatível
- **À prova d'água:** 5ATM/50m sem o case adicional
- **Áudio extra claro** em construção totalmente robusta
- **Carregador robusto para energização**
- **Imagens sincronizadas automaticamente** a partir de várias câmeras - VIRB X/XE

VIRB XE – RECURSOS ADICIONAIS

- **HD video:** Resolução de 1080p a 60 fps / 240 fps câmera lenta, suporte PAL/NTS
- **12MP@30** para captura de fotos em modo de disparo contínuo
- **Resolução de 1080p a 60 fps / 240 fps câmera lenta, suporte PAL / NTSC**
- **Vídeo estável** graças a estabilização de imagem com base em giroscópio
- **PRO Mode para ajustes manuais avançados da câmera** ex: controle de balanço, nitidez, cor, limite ISO e compensação de exposição



Suporte Técnico

E-mail: suporte@garminbrasil.freshdesk.com

rma.garminstore.com.br

Tel.: 0800 770 4960

www.garmin.com.br



@garminbrasil



@garminbrasil